

Lagerlista 2019

Det här är vår lista över lagerförda produkter för 2019.

Vi reserverar oss för ändringar av produkter, sortiment ev. skrivfel.



Ekman's Ståldörrar AB
08-442 15 40
info@ekmansdörrar.se
www.ekmansdörrar.se

Innehåll

Ståldörrar EI-60, EI120

Enkeldörr HI-BD (EI60).....	3
Enkeldörr HI-BD-120 (EI-120, S200).....	4
Lucka HI-BL (EI60).....	5
Enkeldörr HI-YD Karm B (EI60, S200, Rw 38 dB, C2).....	6
Enkeldörr HI-YD Karm C (EI60, S200, Rw 38 dB, C2).....	7
Pardörr HI-YDD (EI60, C2).....	8

Säkerhetsdörrar RC3, RC4

Enkeldörr HI-SD-RC3 (RC3, EI60, S200, Rw 38 dB).....	9
Enkeldörr HI-SYD-RC3 9-10M (RC3, EI60, Rw 38 dB, C2).....	10
Enkeldörr HI-SYD-RC3 11-13M (RC3, EI60, S200, Rw 38 dB, C2).....	11
Enkeldörr HI-SYD-RC4 (RC4, EI60, S200, Rw 38 dB, C2).....	12

Tamburdörrar RC3

Tamburdörr MAHOGNY med brevinkast (RC3, EI30, S200, Rw 38 dB)....	13
Tamburdörr MAHOGNY (RC3, EI60, S200, Rw 38 dB).....	14
Tamburdörr EK med brevinkast (RC3, EI30, S200, Rw 38 dB).....	15
Tamburdörr EK (RC3, EI60, S200, Rw 38 dB).....	16
Tamburdörr VIT med brevinkast (RC3, EI30, S200, Rw 38 dB).....	17

Branddörr (BD)

EI-60

Stöldörr för invändigt bruk

KLASSNINGAR

Modell: HI-BD
Brandklass: EI-60
Ljudreduktion: Rw 38 dB
(med tätningslist, säljs separat. Skyltas ej).



STANDARDBESLAGNING

Låshus: Assa 310-50
Tillval: Dörrstängare, elslutbleck, brytskydd, natt lås, karmöverföring, utrymningsbeslag, magnetkontakt, motorlås m.m.

KARM

Karmtyp: A, foderbildande båda sidor
B, foderbildande på gångjärnssidan

Material: 1,5 mm elförzinkad (z100) stålplåt
Karmdjup: 90 alt. 96,5 mm

YTBEHANDLING

Lagerförd: Pulvergrundmålad (RAL 7035)
Tillval: Valfri RAL- eller NCS-kulör

DÖRRBLAD

Isolering: Mineralull
Material: 1 mm elförzinkad (z100) stålplåt
Tjocklek: 54 mm

TRÖSKEL

Lagerförd: Anslagströskel U
Tillval: Fasad anslagströskel, tröskelplatta (körbar), släplista, borstlist


Modul (M)	Lagerföres med karm	Karmyttermått (mm)	Dörrbladsmått (mm)	Karmdagmått (mm)	Vikt (kg)	Art.nr Höger	Art.nr Vänster
7x20M	A/B	680x1985	623x1948	600x1945	53	720H	720V
7x21M	A/B	680x2085	623x2048	600x2045	56	721H	721V
8x19M	A/B	780x1885	623x1848	700x1845	58	819H	819V
8x20M	A/B	780x1985	723x1948	700x1945	61	820H	820V
8x21M	A/B	780x2085	723x2048	800x2045	64	821H	821V
9x19M	A/B	880x1885	823x1848	800x1845	60	919H	919V
9x20M	A/B	880x1985	823x1948	800x1945	62	920H	920V
9x21M	A/B	880x2085	823x2048	800x2045	65	921H	921V
10x20M	A/B	980x1985	923x1948	900x1945	67	1020H	1020V
10x21M	A/B	980x2085	923x2048	900x2045	71	1021H	1021V
11x20M	A/B	1080x1985	1023x1948	1000x1945	74	1120H	1120V
11x21M	A/B	1080x2085	1023x2048	1000x2045	78	1121H	1121V
12x20M	A/B	1180x1985	1123x1948	1100x1945	81	1220H	1220V
12x21M	A/B	1180x2085	1123x2048	1100x2045	84	1221H	1221V
13x20M	A/B	1280x1985	1223x1948	1200x1945	86	1320H	1320V
13x21M	A/B	1280x2085	1223x2048	1200x2045	90	1321H	1321V

Arkivdörr (BD)

EI-120, S200, Rw 38 dB
Ståldörr för invändigt bruk.

KLASSNINGAR

Modell: HI-BD-120
Brandklass: EI-120
Brandgasklass: S₂₀₀ (+S_a) enl. SS-EN 13501-2
Ljudreduktion: Rw 38 dB



STANDARD BESLAGNING

Låshus: Assa 310-50
Tillval: Dörrstängare, elslutbleck, brytskydd, nattlås, karmöverföring, utrymningsbeslag, magnetkontakt, motorlås m.m.

KARM

Karmtyp: A, foderbildande båda sidor
B, foderbildande på gångjärnssidan

Material: 1,5 mm magizinkplåt
Karmdjup: 96,5 mm

YTBEHANDLING

Lagerförd: Pulvergrundmålad (RAL 7035)
Tillval: Valfri RAL- eller NCS-kulör

DÖRRBLAD

Isolering: Mineralull
Material: 1 mm elforzinkad (z100) stålplåt
Tjocklek: 62 mm

TRÖSKEL

Lagerförd: Fasad anslagströskel
Tillval: Tröskelplatta (körbar), släplista, borstlist (ej brandgas S200)

Modul	Lagerföres med karm	Karmyttermått (mm)	Dörrbladsmått (mm)	Karmdagmått (mm)	Vikt (kg)	Art.nr Höger	Art.nr Vänster
9x21M	A/B	880x2085	823x2048	800x2045	120	921HEI120	921VEI120
10x21M	A/B	980x2085	923x2048	900x2045	130	1021HEI120	1021VEI120

Brandlucka (BL)

EI-6o

Ställucka för invändigt bruk.

KLASSNINGAR

Modell: HI-BL

Brandklass: EI-6o

Ljudreduktion: Rw 38 dB

(med tätningslist, säljs separat. Skyltas ej)



STANDARDBESLAGNING

Låshus: Assa 565

Tillval: Dörrstängare, elslutbleck, brytskydd, natt lås, karmöverföring, utrymningsbeslag, magnetkontakt, motorlås m.m. i mån av plats.

KARM

Karmtyp: B, foderbildande på gångjärnssidan
C, ej foderbildande (beställningsvara)
Material: 1,5 mm elförzinkad (z100) stålplåt
Karmdjup: 96,5 mm

YTBEHANDLING

Lagerförd: Pulvergrundmålad (RAL 7035)

Tillval: Valfri RAL- eller NCS-kulör

DÖRRBLAD

Isolering: Mineralull
Material: 1 mm elförzinkad (z100) stålplåt
Tjocklek: 54 mm

Övrigt:

Gångjärn: Korsade gångjärn
Luckan är vändbar höger/vänster men lagerförs med högerhängt låshus. Vänsterhängt låshus tillkommer enl. prislista "låshus".

Modul	Lagerföres med karm	Karmyttermått (mm)	Dörrbladsmått (mm)	Karmdagmått (mm)	Vikt (kg)	Art.nr
5x5M	B	490x490	423x423	400x400	14	BL55
6x6M	B	590x590	523x523	500x500	19	BL66
6x8M	B	590x790	523x723	500x700	26	BL68
6x12M	B	590x1190	523x1123	500x1100	39	BL612
7x7M	B	690x690	623x623	600x600	27	BL77
7x8M	B	690x790	623x723	600x700	30	BL78
8x8M	B	790x790	723x723	700x700	33	BL88
8x10M	B	790x990	723x923	700x900	37	BL810
9x9M	B	890x890	823x823	800x800	32	BL99
9x10M	B	890x990	823x923	800x900	35	BL910
10x9M	B	990x890	923x823	900x800	35	BL109
10x10M	B	990x990	923x923	900x900	40	BL1010
10x13M	B	990x1290	923x1223	900x1200	58	BL1013
7x15M	B	690x1490	623x1423	600x1400	60	BL715

Branddörr (YD)

EI-60, S200, C2, Rw 38 dB

Ståldörr för invändigt och utvändigt bruk.

KLASSNINGAR

Modell: HI-YD
Brandklass: EI-60
Brandgasklass: S₂₀₀ (+S_a) enl. SS-EN 13501-2
Korrosiviteersklass: C2 enl. SS-EN ISO 12944-2
Ljudreduktion: Rw 38 dB (med tätningslist)



STANDARD BESLAGNING

Låshus: Assa 310-50
Tillval: Dörrstängare, elslutbleck, brytskydd, natt lås, karmöverföring, utrymningsbeslag, magnetkontakt, motorlås m.m.

KARM

Karmtyp: A, foderbildande båda sidor
B, foderbildande på gångjärnssidan

Material: 1,5 mm magizinkplåt
Karmdjup: 96,5 mm

YTBEHANDLING

Lagerförd: Pulvergrundmålad (RAL 7035)
Tillval: Valfri RAL- eller NCS-kulör

DÖRRBLAD

Isolering: Mineralull
Material: 1 mm magizinkplåt
Tjocklek: 54 mm

TRÖSKEL

Lagerförd: Fasad anslagströskel
Tillval: Tröskelplatta (körbar), släpplista, borstlist (ej brandgas S200)

ÖVRIGT

Tätningslist: Integrerad tätningslist i spårkarm

Modul	Lagerföres med karm	Karmyttermått (mm)	Dörrbladsmått (mm)	Karmdagmått (mm)	Vikt (kg)	Art.nr Höger	Art.nr Vänster
9x20M	A/B	880x1985	823x1948	800x1945	62	YD920H	YD920V
9x21M	A/B	880x2085	823x2048	800x2045	65	YD921H	YD921V
10x21M	A/B	980x2085	923x2048	900x2045	71	YD1021H	YD1021V
11x21M	A/B	1080x2085	1023x2048	1000x2045	78	YD1121H	YD1121V
12x21M	A/B	1080x2085	1123x2048	1100x2045	84	YD1221H	YD1221V
13x21M	A/B	1280x2085	1223x2048	1200x2045	90	YD1321H	YD1321V

Branddörr (YD)

EI-60, S₂₀₀

Ståldörr för invändigt och utvändigt bruk.

KLASSNINGAR

Modell: HI-YD
Brandklass: EI-60
Brandgasklass: S₂₀₀ (+S_a) enl. SS-EN 13501-2
Korrosiviteersklass: C2 enl. SS-EN ISO 12944-2
Ljudreduktion: Rw 38 dB



STANDARDBESLAGNING

Låshus: Assa 310-50
Tillval: Dörrstängare, elslutbleck, brytskydd, natt lås, karmöverföring, utrymningsbeslag, magnetkontakt, motorlås m.m.

KARM

Karmtyp: C, ej foderbildande
Material: 1,5 mm magizinkplåt
Karmdjup: 96,5 mm

YTBEHANDLING

Lagerförd: Pulvergrundmålad (RAL 7035)
Tillval: Valfri RAL- eller NCS-kulör

DÖRRBLAD

Isolering: Mineralull
Material: 1 mm magizinkplåt
Tjocklek: 54 mm

TRÖSKEL

Lagerförd: Fasad anslagströskel
Tillval: Tröskelplatta (körbar), släplista, borstlist (ej brandgas S200)

ÖVRIGT

Tätninglist: Integrerad tätninglist i spårkarm

Modul	Lagerföres med karm	Karmyttermått (mm)	Dörrbladsmått (mm)	Karmdagmått (mm)	Vikt (kg)	Art.nr Höger	Art.nr Vänster
8x20M	C	790x1990	723x1948	700x1945	61	CYD921H	CYD921V
8x21M	C	790x2090	723x2048	700x2045	64	CYD821H	CYD821V
9x20M	C	890x1990	823x1948	800x1945	62	CYD920H	CYD920V
9x21M	C	890x2090	823x2048	800x2045	65	CYD921H	CYD921V
10x20M	C	990x1990	923x1948	900x1945	67	CYD1020H	CYD1020V
10x21M	C	990x2090	923x2048	900x2045	71	CYD1021H	CYD1021V
11x21M	C	1090x2090	1023x2048	1000x2045	78	CYD1121H	CYD1121V
12x21M	C	1190x2090	1123x2048	1100x2045	84	CYD1221H	CYD1221V
13x21M	C	1290x2090	1223x2048	1200x2045	90	CYD1321H	CYD1321V

Branddörr (YDD)

EI-60, C2

Ståldörr för invändigt och utvändigt bruk.

KLASSNINGAR

Modell: HI-YDD
Brandklass: EI-60
Korrosiviteersklass: C2 enl. SS-EN ISO 12944-2.
CE-märkt: SS-EN 13501-2



STANDARDBESLAGNING

Låshus: Assa 310-50
Tillval: Dörrstängare, elslutbleck, brytskydd, natt lås, karmöverföring, utrymningsbeslag, magnetkontakt, motorlås m.m.

KARM

Karmtyp: A, foderbildande båda sidor
B, foderbildande på gångjärnssidan

Material: 1,5 mm magizinkplåt
Karmdjup: 90 alt. 96,5 mm

YTBEHANDLING

Lagerförd: Pulvergrundmålad (RAL 7035)
Tillval: Valfri RAL- eller NCS-kulör

DÖRRBLAD

Isolering: Mineralull
Material: 1 mm magizinkplåt
Tjocklek: 54 mm

TRÖSKEL

Lagerförd: Fasad anslagströskel
Tillval: Tröskelplatta (körbar), släpplis, borstlist

ÖVRIGT

Tätninglist: Integrerad tätninglist i spårkarm (upp till 21x24M)
Regling: Spanjolett Habo 901/12 på anslagssidan

Modul (M)	Lagerföres med karm	Karmyttermått (mm)	Bredd gångdörr mm (M)	Karmdagmått (mm)	Vikt (kg)	Art.nr Höger	Art.nr Vänster
13x21M	A/B	1290x2090	923 (10M)	1200x2045	90	YDD1321H	YDD1321V
14x21M	A/B	1390x2090	923 (10M)	1300x2045	100	YDD1421H	YDD1421V
15x21M	A/B	1490x2090	923 (10M)	1400x2045	106	YDD1521H	YDD1521V
16x21M	A/B	1590x2090	923 (10M)	1500x2045	111	YDD1621H	YDD1621V
18x21M	A/B	1790x2090	923 (10M)	1700x2045	121	YDD1821H	YDD1821V
18x24M	A/B	1790x2390	923 (10M)	1700x2345	138	YDD1824H	YDD1824V
20x21M	A/B	1990x2090	1023 (11M)	1900x2045	135	YDD2021H	YDD2021V
21x24M	A/B	2090x2390	1023 (11M)	2000x2345	161	YDD2124H	YDD2124V
24x27M	A/B	2390x2690	1123 (12M)	2300x2645	205	YDD2427H	YDD2427V


Säkerhetsdörr (SD)

RC₃, EI-60, S₂₀₀, R_w 38 dB

Säkerhetsdörr för invändigt bruk.

KLASSNINGAR

Modell: HI-SD-RC₃
Brandklass: EI-60
Inbrottskydd: RC₃ enl. SS-EN 1627
Brandgasklass: S₂₀₀ (+S_a) enl. SS-EN 13501-2
Ljudreduktion: R_w 38 dB



STANDARDBESLAGNING

Daglås: Assa 410-50
Nattlås: Assa 411-50
Tillval: Dörrstängare, elslutbleck, brytskydd, nattlås, karmöverföring, utrymningsbeslag, magnetkontakt, motorlås m.m.

KARM

Karmtyp: A, foderbildande båda sidor
B, foderbildande på gångjärnssidan
Material: 1,5 mm magizinkplåt
Karmdjup: 96,5 mm

YTBEHANDLING

Lagerförd: Pulverlackerad RAL 9010
Tillval: Valfri RAL- eller NCS-kulör

DÖRRBLAD

Isolering: Mineralull
Material: 1 mm elförzinkad plåt
Tjocklek: 54 mm

TRÖSKEL

Lagerförd: Fasad elektröskel på rostfri tröskelplatta
Tillval: Fasad anslagströskel stål, släplis, borstlist (ej brandgas)

ÖVRIGT

Tättningslist: Integrerad tättningslist i spårkarm

Modul (M)	Lagerföres med karm	Karmyttermått (mm)	Dörrbladsmått	Karmdagmått (mm)	Vikt (kg)	Art.nr Höger	Art.nr Vänster
9x21	A/B	890x2090	823x2048	800x2045		SD9HVIT	SD9VVIT
10x21	A/B	990x2090	923x2048	900x2045		SD10HVIT	SD10VVIT

Under en övergångsperiod lagerförs dessa dörrar med höjdmått 20,8M (karmyttermått 2065 mm)

Säkerhetsdörr (YD)

RC₃, EI-60, S200, C₂, Rw 38 dB

Säkerhetsdörr för utvändigt bruk.

KLASSNINGAR

Modell: HI-SD-RC₃ (HI-SYD-RC₃)
Brandklass: EI-60
Inbrottskydd: RC₃ enl. SS-EN 1627
Korrosiviteersklass: C₂ enl. SS-EN ISO 12944-2
CE-märkt: SS-EN 13501-2
Ljudreduktion: Rw 38 dB



STANDARD BESLAGNING

Daglås: Assa 410-50
Nattlås: Urtag för låshus Assa Connect
Tillval: Dörrstängare, elslutbleck, brytskydd, nattlås, karmöverföring, utrymningsbeslag, magnetkontakt, motorlås m.m.

KARM

Karmtyp: A, foderbildande båda sidor
B, foderbildande på gångjärnssidan
Material: 1,5 mm magizinkplåt
Karmdjup: 96,5 mm

YTBEHANDLING

Lagerförd: Pulvergrundmålad (RAL 7035)
Tillval: Valfri RAL- eller NCS-kulör

DÖRRBLAD

Isolering: Mineralull
Material: 1 mm magizinkplåt
Tjocklek: 54 mm

TRÖSKEL

Lagerförd: Fasad anslagströskel
Tillval: Tröskelplatta (körbar), släplista, borstlist

ÖVRIGT

Tätninglist: Integrerad tätninglist i spårkarm

Modul (M)	Lagerföres med karm	Karmyttermått (mm)	Dörrbladsmått	Karmdagmått (mm)	Vikt (kg)	Art.nr Höger	Art.nr Vänster
9x21M	A/B	880x2085	823x2048	800x2045		SYD9H	SYD9V
10x21M	A/B	980x2085	923x2048	900x2045		SYD10H	SYD10V


Säkerhetsdörr (YD)

RC₃, EI-60, C₂, Rw 38 dB

Säkerhetsdörr för invändigt och utvändigt bruk.

KLASSNINGAR

Modell: HI-SD-RC₃ (HI-SYD-RC₃)
Brandklass: EI-60
Inbrottskydd: RC₃ enl. SS-EN 1627
Korrosiviteersklass: C₂ enl. SS-EN ISO 12944-2
CE-märkt: SS-EN 13501-2
Ljudreduktion: Rw 38 dB



STANDARD BESLAGNING

Daglås: Assa 410-50
Nattlås: Urtag för extra låshus (Assa Connect)
Tillval: Dörrstängare, elslutbleck, brytskydd, nattlås, karmöverföring, utrymningsbeslag, magnetkontakt, motorlås m.m.

KARM

Karmtyp: A, foderbildande båda sidor
B, foderbildande på gångjärnssidan
Material: 1,5 mm magizinkplåt
Karmdjup: 90 alt. 96,5 mm

YTBEHANDLING

Lagerförd: Pulvergrundmålad (RAL 7035)
Tillval: Valfri RAL- eller NCS-kulör

DÖRRBLAD

Isolering: Mineralull
Material: 1 mm magizinkplåt
Tjocklek: 54 mm

TRÖSKEL

Lagerförd: Fasad anslagströskel
Tillval: Tröskelplatta (körbar), släpplista, borstlist (ej brandgas)

ÖVRIGT

Tätninglist: Integrerad tätninglist i spårkarm

Modul (M)	Lagerföres med karm	Karmyttermått (mm)	Dörrbladsmått	Karmdagmått (mm)	Vikt (kg)	Art.nr Höger	Art.nr Vänster
11x21M	A/B	1090x2090	1023x2048	1000x2045		SD11HVIT	SD11VVIT
12x21M	A/B	1190x2090	1123x2048	1100x2045		SD12HVIT	SD12VVIT
13x21M	A/B	1290x2090	1223x2048	1200x2045		SD13HVT	SD13VVIT

Under en övergångsperiod lagerförs dessa dörrar med höjdmått 20,8M (karmyttermått 2065 mm)


Säkerhetsdörr (Y D)

RC₄, EI-60, S₂₀₀, C₂, R_w 38 dB

Säkerhetsdörr för invändigt och utvändigt bruk.

KLASSNINGAR

Modell: HI-SD-RC₄ (HI-SYD-RC₄)
Brandklass: EI-60
Inbrottskydd: RC₄ enl. SS-EN 1627
Brandgasklass: S₂₀₀ (+S_a) enl. SS-EN 13501-2
Korrosiviteersklass: C₂ enl. SS-EN ISO 12944-2
CE-märkt: SS-EN 13501-2
Ljudreduktion: R_w 38 dB



STANDARDBESLAGNING

Daglås: Assa 510-50
Nattlås över: Assa 511-50
Nattlås under: Urtag för låshus Assa Connect
Karmöverföring: 2 st G545
Tillval: Elslutbleck, motorlås, dörrstängare, utrymningsbeslag m.m.

KARM

Karmtyp: A, foderbildande båda sidor
B, foderbildande på gångjärnssidan
Material: 1,5 mm magizinkplåt
Karmdjup: 96,5 mm

YTBEHANDLING

Lagerförd: Pulvergrundmålad (RAL 7035)
Tillval: Valfri RAL- eller NCS-kulör

DÖRRBLAD

Isolering: Mineralull
Material: 1 mm magizinkplåt
Tjocklek: 54 mm

TRÖSKEL

Lagerförd: Fasad anslagströskel
Tillval: Tröskelplatta (körbar), släplista, borstlist (ej brandgas)

ÖVRIGT

Tätninglist: Integrerad tätninglist i spårkarm

Modul (M)	Lagerföres med karm	Karmyttermått (mm)	Dörrbladsmått	Karmdagmått (mm)	Vikt (kg)	Art.nr Höger	Art.nr Vänster
10x21M	A/B	1090x2070	1023x2028	1000x2025		SD410H	SD410V


Tamburdörr (SD)

RC₃, EI-30, S₂₀₀, Rw 38 dB

Säkerhetsdörr till lägenhet med mahognylaminat.

KLASSNINGAR

Modell: HI-LD-RC₃
Brandklass: EI-30
Inbrottskydd: RC₃ enl. SS-EN 1627
Brandgasklass: S₂₀₀ (+S_a) enl. SS-EN 13501-2
Ljudreduktion: Rw 38 dB



STANDARDBESLAGNING

Daglås: Assa 410-50
Nattlås: Assa 911-50, 3 st nycklar
Dörrkik: Standard vidvinkel
Ringklocka: Mekanisk ringklocka ATE
Brevinkast: Swedbox

KARM

Karmtyp: A foderbildande båda sidor
B foderbildande på gångjärnssidan
Material: 1,5 mm magizinkplåt
Karmdjup: 96,5 mm

YTBEHANDLING

Karm: Pulverlackerad RAL 9010

DÖRRBLAD

Isolering: Mineralull
Material: Laminatplåt DOBEL F105-1066
Tjocklek: 54 mm

TRÖSKEL

Lagerförd: Fasad ektröskel på rostfri tröskelplatta

Modul (M)	Lagerföres med karm	Karmyttermått (mm)	Dörrbladsmått	Karmdagmått (mm)	Vikt (kg)	Art.nr Höger	Art.nr Vänster
9x20,8	A/B	880x2065	823x2028	800x2025		SD9LHMA	SD9LVMA
10x20,8	A/B	980x2065	923x2028	900x2025		SD10LHMA	SD10LVMA


Tamburdörr (SD)

RC₃, EI-30, S₂₀₀, Rw 38 dB

Säkerhetsdörr till lägenhet med mahognylaminat.

KLASSNINGAR

Modell: HI-LD-RC₃
Brandklass: EI-60
Inbrottskydd: RC₃ enl. SS-EN 1627
Brandgasklass: S₂₀₀ (+S_a) enl. SS-EN 13501-2
Ljudreduktion: Rw 38 dB



STANDARDBESLAGNING

Daglås: Assa 410-50
Nattlås: Assa 911-50, 3 st nycklar
Tillval: Dörrkik, mekanisk ringklocka

KARM

Karmtyp: A foderbildande båda sidor
B foderbildande på gångjärnssidan
Material: 1,5 mm magizinkplåt
Karmdjup: 96,5 mm

YTBEHANDLING

Karm: Pulverlackerad RAL 9010

DÖRRBLAD

Isolering: Mineralull
Material: Laminatplåt DOBEL F105-1066
Tjocklek: 54 mm

TRÖSKEL

Lagerförd: Fasad ektröskel på rostfri tröskelplatta

Modul (M)	Lagerföres med karm	Karmyttermått (mm)	Dörrbladsmått	Karmdagmått (mm)	Vikt (kg)	Art.nr Höger	Art.nr Vänster
9x20,8	A/B	880x2065	823x2028	800x2025		SD9HMA	SD9VMA
10x20,8	A/B	980x2065	923x2028	900x2025		SD10HMA	SD10VMA


Tamburdörr (SD)

RC₃, EI-30, S₂₀₀, Rw 38 dB

Säkerhetsdörr till lägenhet med eklaminat.

KLASSNINGAR

Modell: HI-LD-RC₃
Brandklass: EI-30
Inbrottskydd: RC₃ enl. SS-EN 1627
Brandgasklass: S₂₀₀ (+S_a) enl. SS-EN 13501-2
Ljudreduktion: Rw 38 dB



STANDARDBESLAGNING

Daglås: Assa 410-50
Nattlås: Assa 911-50, 3 st nycklar
Dörrkik: Standard vidvinkel
Ringklocka: Mekanisk ringklocka ATE
Brevinkast: Swedbox

KARM

Karmtyp: A foderbildande båda sidor
B foderbildande på gångjärnssidan
Material: 1,5 mm magizinkplåt
Karmdjup: 96,5 mm

YTBEHANDLING

Karm: Pulverlackerad RAL 9010

DÖRRBLAD

Isolering: Mineralull
Material: Laminatplåt DOBEL F105-1033
Tjocklek: 54 mm

TRÖSKEL

Lagerförd: Fasad ektröskel på rostfri tröskelplatta

Modul (M)	Lagerföres med karm	Karmyttermått (mm)	Dörrbladsmått	Karmdagmått (mm)	Vikt (kg)	Art.nr Höger	Art.nr Vänster
9x20,8	A/B	880x2065	823x2028	800x2025		SD9LHEK	SD9LVEK
10x20,8	A/B	980x2065	923x2028	900x2025		SD10LHEK	SD10LVEK


Tamburdörr (SD)

RC₃, EI-30, S₂₀₀, Rw 38 dB

Säkerhetsdörr till lägenhet med eklaminat.

KLASSNINGAR

Modell: HI-LD-RC₃
Brandklass: EI-60
Inbrottskydd: RC₃ enl. SS-EN 1627
Brandgasklass: S₂₀₀ (+S_a) enl. SS-EN 13501-2
Ljudreduktion: Rw 38 dB



STANDARDBESLAGNING

Daglås: Assa 410-50
Nattlås: Assa 911-50, 3 st nycklar
Tillval: Dörrkik, mekanisk ringklocka

KARM

Karmtyp: A foderbildande båda sidor
B foderbildande på gångjärnssidan
Material: 1,5 mm magizinkplåt
Karmdjup: 96,5 mm

YTBEHANDLING

Karm: Pulverlackerad RAL 9010

DÖRRBLAD

Isolering: Mineralull
Material: Laminatplåt DOBEL F105-1033
Tjocklek: 54 mm

TRÖSKEL

Lagerförd: Fasad ektröskel på rostfri tröskelplatta

Modul (M)	Lagerföres med karm	Karmyttermått (mm)	Dörrbladsmått	Karmdagmått (mm)	Vikt (kg)	Art.nr Höger	Art.nr Vänster
9x20,8	A/B	880x2065	823x2028	800x2025		SD9HEK	SD9VEK
10x20,8	A/B	980x2065	923x2028	900x2025		SD10HEK	SD10VEK


Tamburdörr (SD)

RC₃, EI-30, S₂₀₀, Rw 38 dB

Säkerhetsdörr till lägenhet, vitlackerad

KLASSNINGAR

Modell: HI-LD-RC₃
Brandklass: EI-30
Inbrottskydd: RC₃ enl. SS-EN 1627
Brandgasklass: S₂₀₀ (+S_a) enl. SS-EN 13501-2
Ljudreduktion: Rw 38 dB



STANDARDBESLAGNING

Daglås: Assa 410-50
Nattlås: Assa 911-50, 3 st nycklar
Dörrkik: Standard vidvinkel
Ringklocka: Mekanisk ringklocka ATE
Brevinkast: Swedbox

KARM

Karmtyp: A foderbildande båda sidor
B foderbildande på gångjärnssidan
Material: 1,5 mm magizinkplåt
Karmdjup: 96,5 mm

YTBEHANDLING

Dörrblad: Pulverlackerad RAL 9010
Karm: Pulverlackerad RAL 9010

DÖRRBLAD

Isolering: Mineralull
Material: Elförzinkad plåt (z100)
Tjocklek: 54 mm

TRÖSKEL

Lagerförd: Fasad ektröskel på rostfri tröskelplatta

Modul (M)	Lagerföres med karm	Karmyttermått (mm)	Dörrbladsmått	Karmdagmått (mm)	Vikt (kg)	Art.nr Höger	Art.nr Vänster
9x20,8	A/B	880x2065	823x2028	800x2025		SD9LHVIT	SD9LVVIT
10x20,8	A/B	980x2065	923x2028	900x2025		SD10LHVIT	SD10LVVIT